

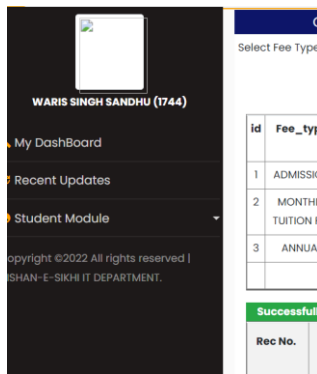


NISHAN-E-SIKHI INTERNATIONAL SCHOOL. ONLINE FEE PAYMENT PORTAL

1. Open www.nsikhischool.in



2. Enter admission and date of birth of the student
3. Verify student name and admission no.



4. Now check the fee detail. There are five columns, Fee-type, total fee, concession, paid fee and pending fee. Check and verify the fee detail of your ward. If found any discrepancy, please inform Accounts Department.

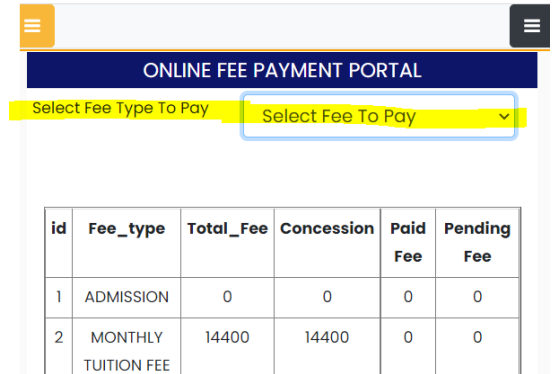
Select Fee Type To Pay Select Fee To Pay

id	Fee_type	Total_Fee	Concession	Paid Fee	Pending Fee
1	ADMISSION	0	0	0	0
2	MONTHLY TUITION FEE	14400	14400	0	0
3	ANNUAL	8000	0	5000	3000
		22400	14400	5000	3000

Successful Transaction History

Rec No.	Fee Head	Amount	Payment Mode	Ref. No.
2000001	ANNUAL	1000	0	770852174

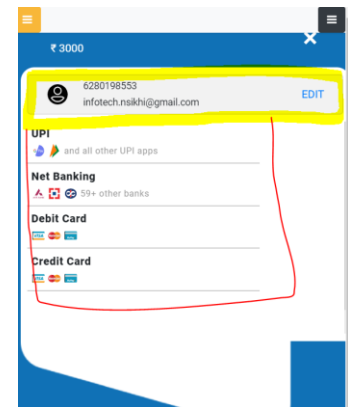
5. Select Fee Which you want to pay online.



6. Click on Pay Fee Button.



7. Enter your mobile no. enter email id and select appropriate channel for payment.




8. After successful payment, fee will be updated in your Ward Account.

9. If you get any Error, Do not Panic- Please Follow The below mentioned Instructions

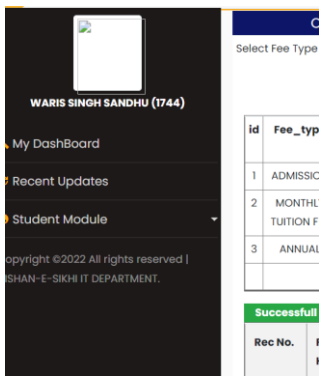
- If your Amount is deducted from Bank and you got FAILED message, then you are suggested to Wait Maximum for 1 Day.
- If your Amount is deducted and the fee is not updated online. You are suggested to wait for 10-15 minutes

NISHAN-E-SIKHI INTERNATIONAL SCHOOL. ONLINE FEE PAYMENT PORTAL

1. www.nsinhschool.in ਓਪਨ ਕਰੋ।



2. ਵਿਦਿਆਰਥੀ ਦਾ ਦਾਖਲਾ ਨੰ. ਤੇ ਜਨਮ ਮਿਤੀ ਦਰਜ ਕਰੋ।
3. ਵਿਦਿਆਰਥੀ ਦਾ ਨਾਮ ਚੈਕ ਕਰ ਕੇ ਇਹ ਯਕੀਨੀ ਬਣਾਇਆ ਜਾਵੇ ਕਿ ਸਾਰੀ ਜਾਣਕਾਰੀ ਸਹੀ ਹੈ।



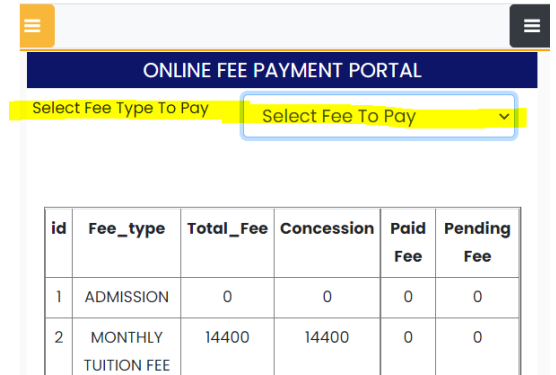
4. ਫੀਸ ਦੀ ਸਾਰੀ ਜਾਣਕਾਰੀ ਚੈਕ ਕੀਤੀ ਜਾਵੇ ਤੇ ਇਹ ਯਕੀਨੀ ਬਣਾਇਆ ਜਾਵੇ ਕਿ ਜਮ੍ਹਾਂ ਕਰਵਾਈ ਗਈ ਫੀਸ ਤੇ ਬਕਾਇਆ ਫੀਸ ਦੀ ਰਾਸ਼ੀ ਸਹੀ ਹੈ।

ਜੇਕਰ ਜਮ੍ਹਾਂ ਕਰਵਾਈ ਗਈ ਫੀਸ ਵਿੱਚ ਕਿਸੇ ਵੀ ਕਿਸਮ ਦੀ ਤਰੁੱਟੀ ਪਾਈ ਜਾਂਦੀ ਹੈ ਤਾਂ ਸਕੂਲ ਦੇ ਅਕਾਊਂਟਸ ਵਿਭਾਗ ਨੂੰ ਜਾਣਕਾਰੀ ਦਿੱਤੀ ਜਾਵੇ।

id	Fee_type	Total_Fee	Concession	Paid Fee	Pending Fee
1	ADMISSIO	0	0	0	0
2	MONTHLY TUITION FEE	14400	14400	0	0
3	ANNUAL	8000	0	5000	3000
		22400	14400	5000	3000

Rec No.	Fee Head	Amount	Payment Mode	Ref. No.
2000001	ANNUAL	1000	○	770852174

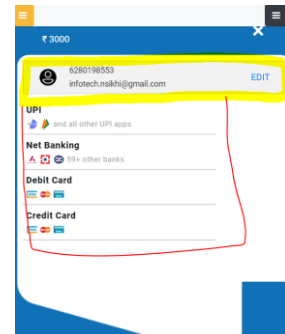
5. ਦਿੱਤੇ ਗਈ ਲਿਸਟ ਵਿੱਚੋਂ ਜਿਹੜੀ ਵੀ ਫੀਸ ਜਮ੍ਹਾਂ ਕਰਵਾਉਣਾ ਚਾਹੁੰਦੇ ਹੋ, ਉਸ ਦੀ ਚੋਣ ਕਰੋ- ਜਿਵੇਂ ਕਿ ਸਾਲਾਨਾ ਖਰਚਾ, ਟਿਊਸ਼ਨ ਫੀਸ ਆਦਿ।



6. ਪੇਮ ਫੀਸ ਦੇ ਬਟਨ ਤੇ ਕਲਿੱਕ ਕਰੋ।



7. ਤੁਹਾਡੇ ਸਾਹਮਣੇ ਇੱਕ ਨਵੀਂ ਵਿੰਡੋ ਓਪਨ ਹੋਵੇਗੀ। ਇਸ ਵਿੱਚੋਂ ਉਹ ਆਪਸ਼ਨ ਸਿਲੈਕਟ ਕਰੋ, ਜਿਸ ਰਾਹੀਂ ਤੁਸੀਂ ਪੇਮਿੰਟ ਕਰਨਾ ਚਾਹੁੰਦੇ ਹੋ।



8. ਪੇਮਿੰਟ ਹੋਣ ਤੋਂ ਬਾਅਦ, ਫੀਸ ਵਿਦਿਆਰਥੀ ਦੇ ਖਾਤੇ ਵਿੱਚ ਜਮ੍ਹਾਂ ਹੋ ਜਾਵੇਗੀ।
9. ਜੇਕਰ ਤੁਹਾਨੂੰ ਕੋਈ ਵੀ ਮੁਸ਼ਕਿਲ ਆਉਂਦੀ ਹੈ ਤਾਂ ਘਬਰਾਉਣ ਦੀ ਜ਼ਰੂਰਤ ਨਹੀਂ ਹੈ। ਤੁਸੀਂ ਹੇਠਾਂ ਦਿੱਤੇ ਦਿਸ਼ਾ-ਨਿਰਦੇਸ਼ ਦੀ ਪਾਲਣਾ ਕਰੋ-

- ਜੇਕਰ ਤੁਹਾਡੇ ਖਾਤੇ ਵਿੱਚੋਂ ਪੈਸੇ ਨਿਕਲ ਚੁੱਕੇ ਹਨ ਤੇ ਤੁਹਾਨੂੰ Failed ਦਾ ਮੈਸੇਜ ਪ੍ਰਾਪਤ ਹੋਇਆ ਹੈ ਤਾਂ ਤੁਸੀਂ ਵੱਧ ਤੋਂ ਵੱਧ ਇੱਕ ਦਿਨ ਦਾ ਇੰਤਜ਼ਾਰ ਕਰੋ, ਜਾਂ ਤਾਂ ਫੀਸ ਵਿਦਿਆਰਥੀ ਦੇ ਖਾਤੇ ਵਿੱਚ ਜਮ੍ਹਾਂ ਹੋ ਜਾਵੇਗੀ ਜਾਂ ਫਿਰ ਤੁਹਾਡੇ ਪੈਸੇ ਬੈਂਕ ਖਾਤੇ ਵਿੱਚ ਵਾਪਿਸ ਆ ਜਾਣਗੇ।
- ਜੇਕਰ ਖਾਤੇ ਵਿੱਚੋਂ ਪੈਸੇ ਨਿਕਲ ਚੁੱਕੇ ਹਨ ਤੇ ਤੁਹਾਨੂੰ Successful ਦਾ ਮੈਸੇਜ ਪ੍ਰਾਪਤ ਹੋਇਆ ਹੈ ਤਾਂ ਫੀਸ 10-15 ਮਿੰਟਾਂ ਦੇ ਵਿੱਚ ਵਿਦਿਆਰਥੀ ਦੇ ਖਾਤੇ ਵਿੱਚ ਜਮ੍ਹਾਂ ਹੋ ਜਾਵੇਗੀ।

**NISHAN-E-SIKHI INTERNATIONAL SCHOOL.
ONLINE FEE PAYMENT PORTAL**

